



## INSTRUKCJA OBSŁUGI WÓZKÓW CLAX

Kod produktu:

981793-BB  
125225-BB  
125224-BB  
125226-BB  
524231-BB  
125629-BB




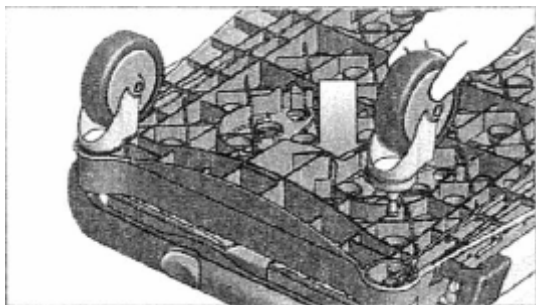

Podstawowe parametry wózka:

- wymiary wózka po rozłożeniu: W 1020 x S 550 x G 910 mm
- wymiary wózka w stanie złożonym ok: W 180 x S 550 x G 710 mm
- wymiary półki: 505 x 355 mm
- wysokość nad dolną półką: 390 mm
- udźwig: 60 kg (poziom górny: 20 kg, poziom dolny: 40 kg)
- udźwig podczas jazdy po schodach: 30 kg (poziom górny: 10 kg, poziom dolny: 20 kg)
- waga: ok. 6,9 kg


Zasady bezpieczeństwa podczas używania wózka CLAX:

- należy przestrzegać maksymalnego obciążenia
- pozostawiając wózek zawsze wcisnąć hamulec
- nie przewozić osób
- wózek nie jest przeznaczony do jazdy po miękkim gruncie
- przed złożeniem wózka upewnić się, że części ruchome nie są blokowane przez pozostawione przedmioty lub zanieczyszczenia (np. kamyki)
- rozkładanie wózka jest możliwe wyłącznie bez obciążenia na półkach i ze złożonym pojemnikiem lub bez pojemnika
- nie odchyłać górnej półki ze złożonym pojemnikiem przymocowanym do półki
- czyścić wózek za pomocą łagodnych detergentów

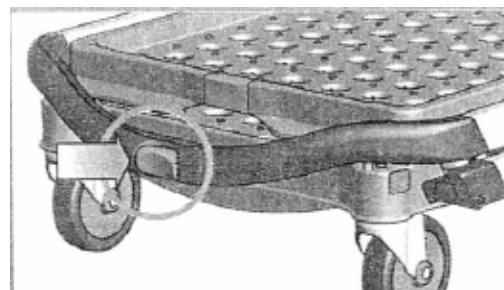
Wózek jest dostarczany w stanie złożonym, z kołami w gniazdach w podstawie wózka. Aby uruchomić wózek należy wyjąć koła z gniazd i wsunąć trzpienie kół w odpowiednie otwory (rysunek), docisnąć tak aby mocowanie „kliknęło”.



Po założeniu kół odchylić podpórki.



W celu rozłożenia wózka należy ustawić go na kołach, wcisnąć przycisk w uchwycie i podnieść uchwyt. Do składania należy ponownie wcisnąć przycisk.



Uchwyt wózka zatrzymuje się lekko w pozycji pionowej, to położenie można używać chwilowo w ciasnych pomieszczeniach na przykład w windzie.



Do normalnego użytkowania należy odchylić uchwyt do tyłu.



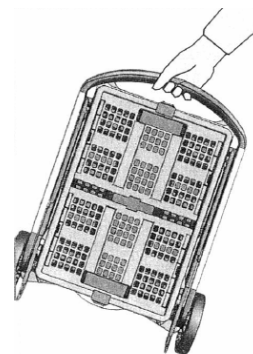
Górną półkę można odchylić do przewozu dużych przedmiotów, należy jednak pamiętać o przestrzeganiu dopuszczalnego obciążenia.



W półce znajduje się haczyk mocujący składaną skrzynkę, po ustawieniu rozłożonej skrzynki na półce haczyk należy założyć na uchwyt skrzynki.



Do przenoszenia wózka złożoną skrzynkę należy przymocować tym samym haczykiem do półki.



**Wózek CLAX znajdziesz na: [www.biurobox.pl](http://www.biurobox.pl)**

Producent: Rauschenberger Innovations GmbH, Saynstraße 41, 57627 Hachenburg, Niemcy